

如何利用 WEBSAMS 輸入學生考績資料

考績 / 學期 / 年終 的定義

1. 科目				
科目	上學期測驗	上學期考試	下學期測驗	下學期考試
中一數學科	T1A1	T1A2	T2A1	T2A2
中二數學科	T1A1	T1A2	T2A1	T2A2
中三數學科	T1A1	T1A2	T2A1	T2A2
中四數學科	T1A1	T1A2	T2A1	T2A2
中五數學科	T1A1	T1A2	N/A	T2A1
中六數學科	T1A1	T1A2	T2A1	T2A2
中七數學科	N/A	N/A	N/A	T1A1

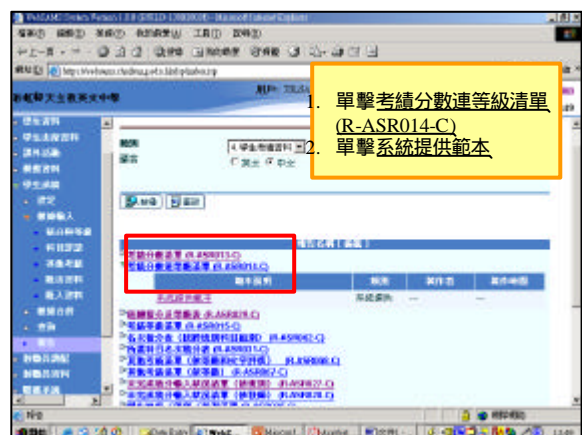
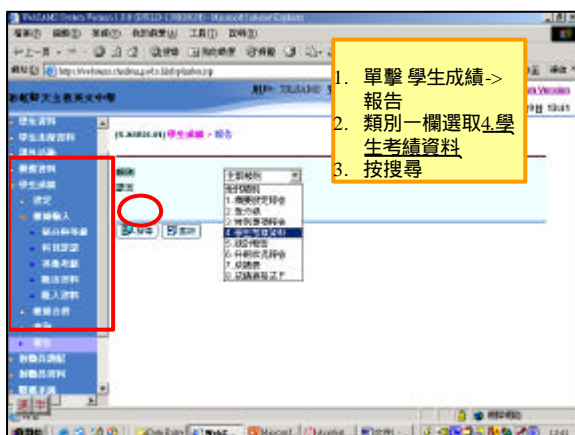
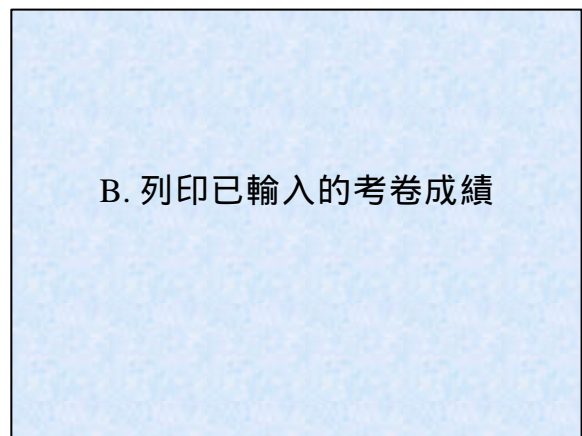
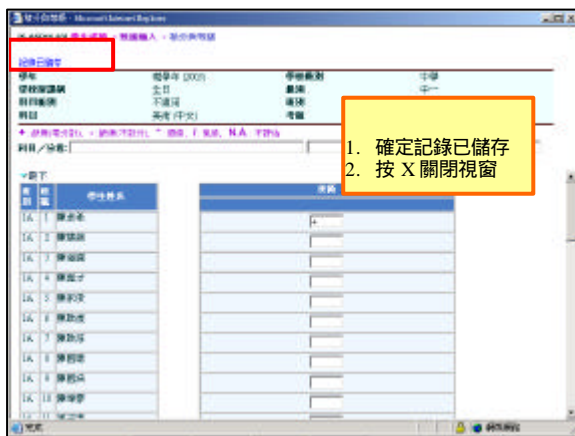
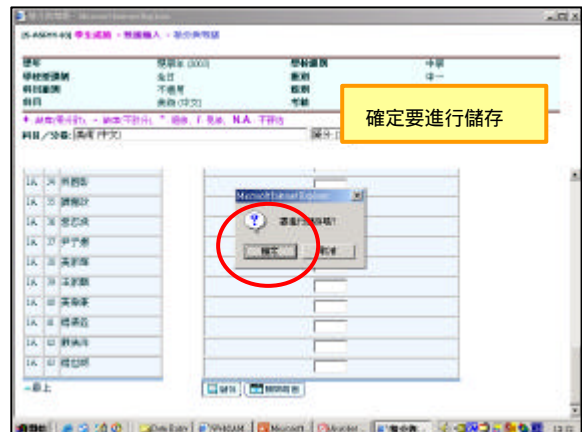
2. 其他考績				
其他考績	上學期測驗	上學期考試	下學期測驗	下學期考試
整體評語				
中一、四至六	T1A1	T1A2	T2A1	T2A2
中五	T1A1	T1A2	N/A	T2A1
中七	N/A	N/A	N/A	T1A1
操行				
中一至中六	N/A	T1	N/A	評語
中七	N/A	N/A	N/A	評語

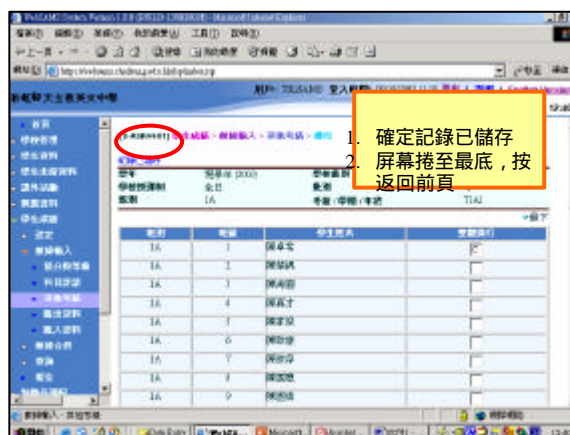
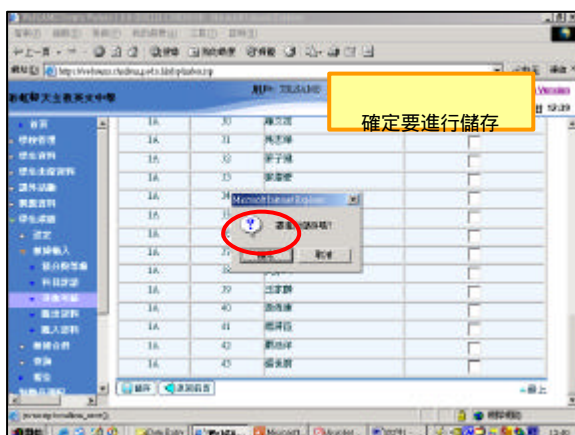
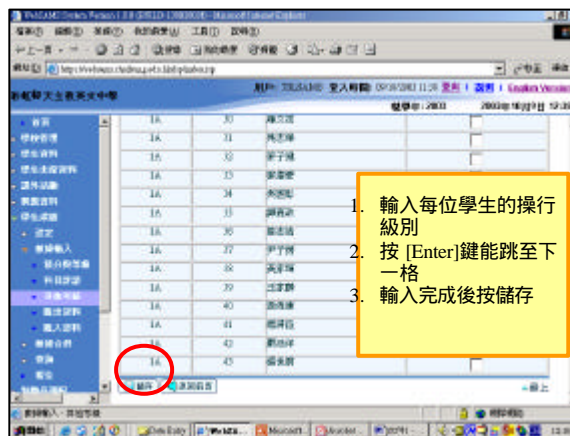
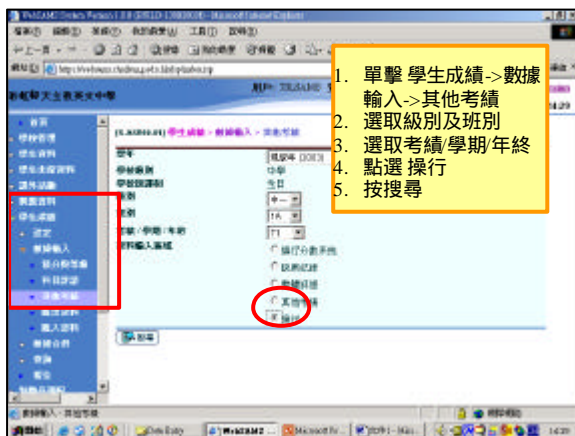
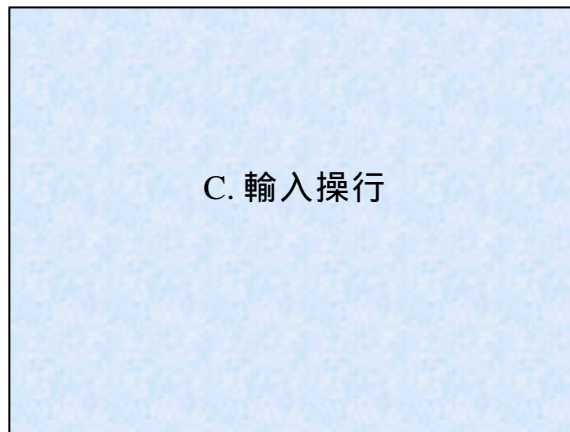
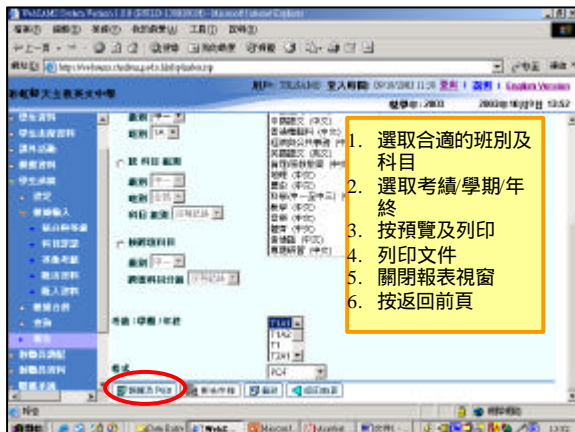
WEBSAMS 輸入學生考績說明

- 登入WEBSAMS
- A. 輸入考卷科目成績
- B. 列印已輸入的考卷成績
- C. 輸入操行
- D. 列印已輸入的操行
- E. 輸入整體評語
- F. 列印已輸入的整體評語
- 登出WEBSAMS

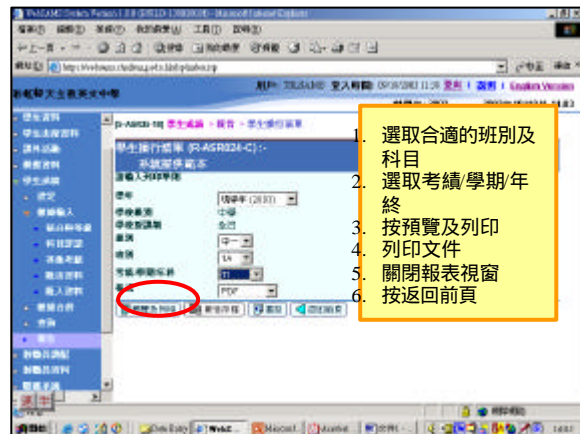
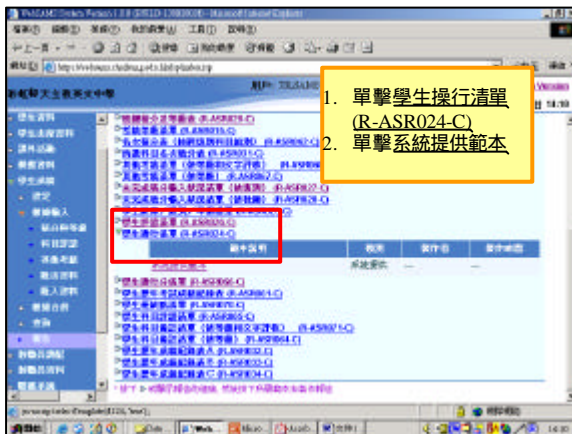
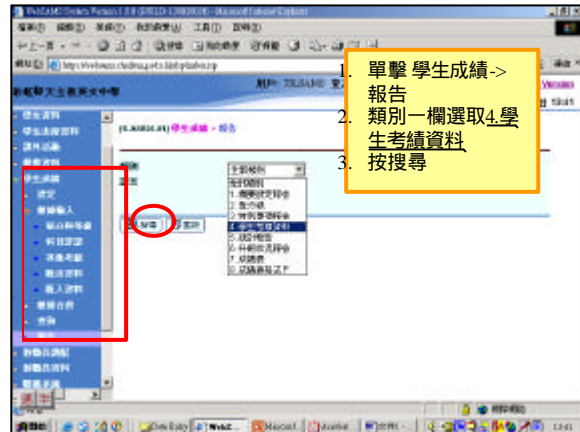
登入WEBSAMS

A. 輸入考卷科目成績





D. 列印已輸入的操行



E. 輸入整體評語

